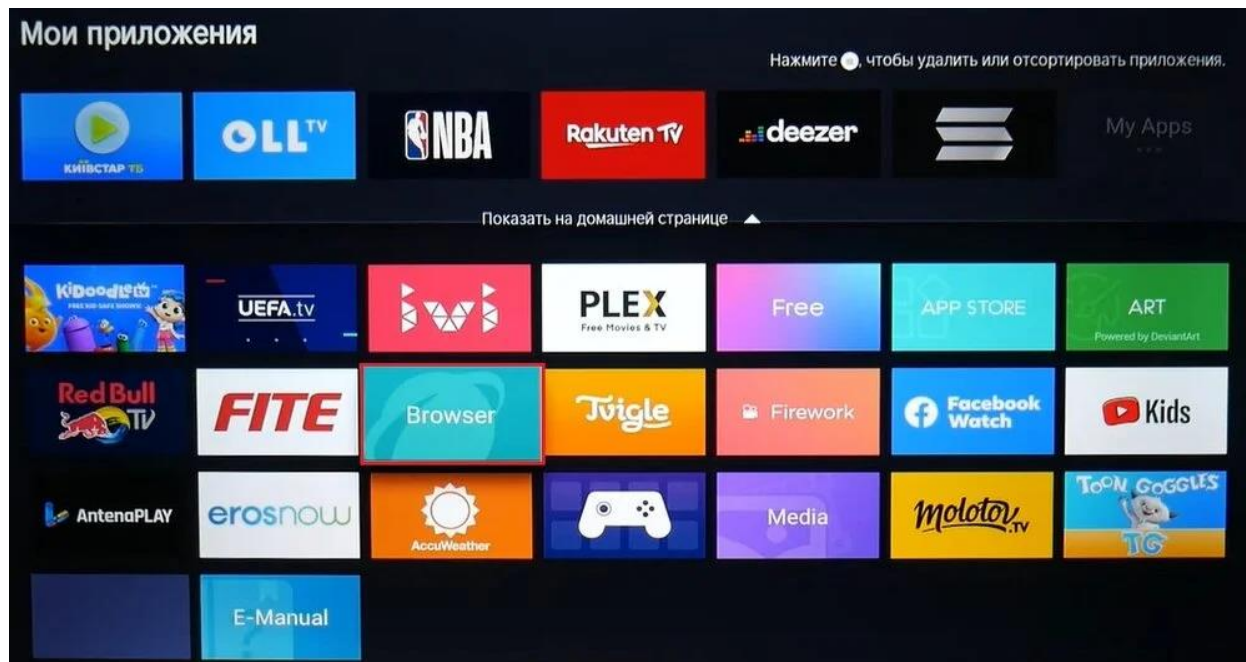



# Установка приложения ClouDDy на ТВ с ОС VIDAA

Актуально для ТВ HISENSE и TOSHIBA с версией VIDAA до 4го поколения включительно, инструкция для 5 - 7го поколений будет приведена ниже

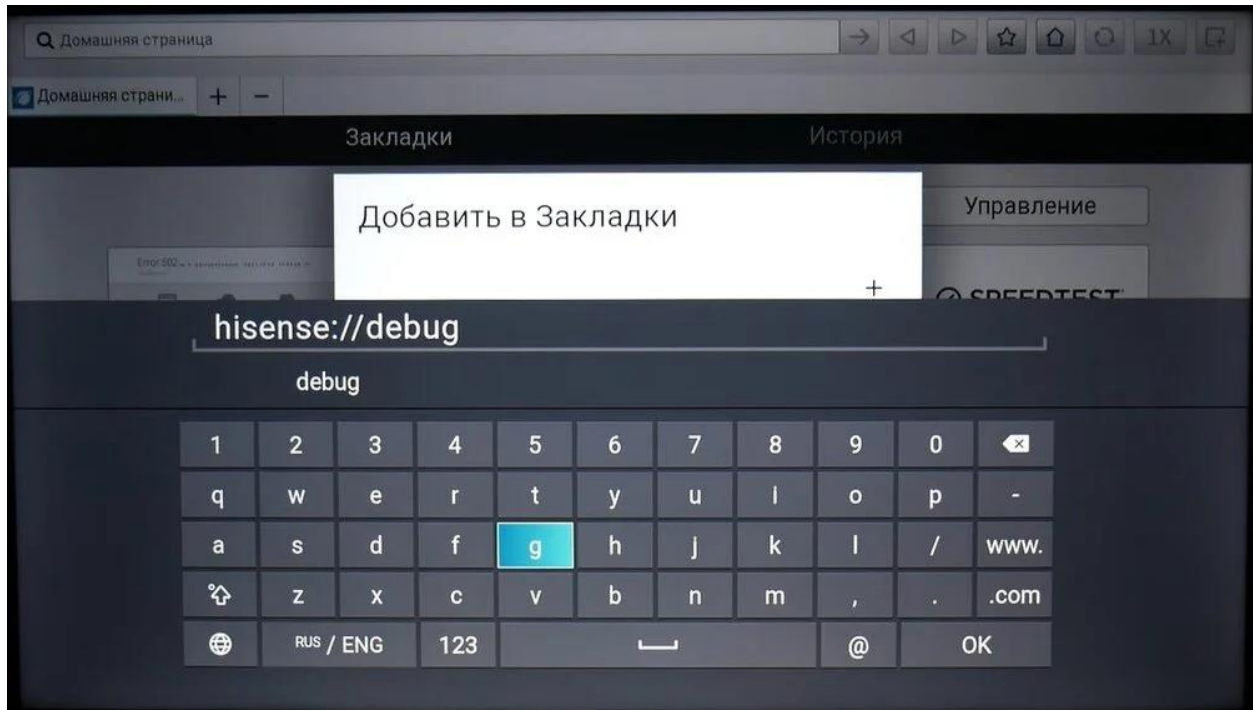
## 1. Запустите браузер приложений



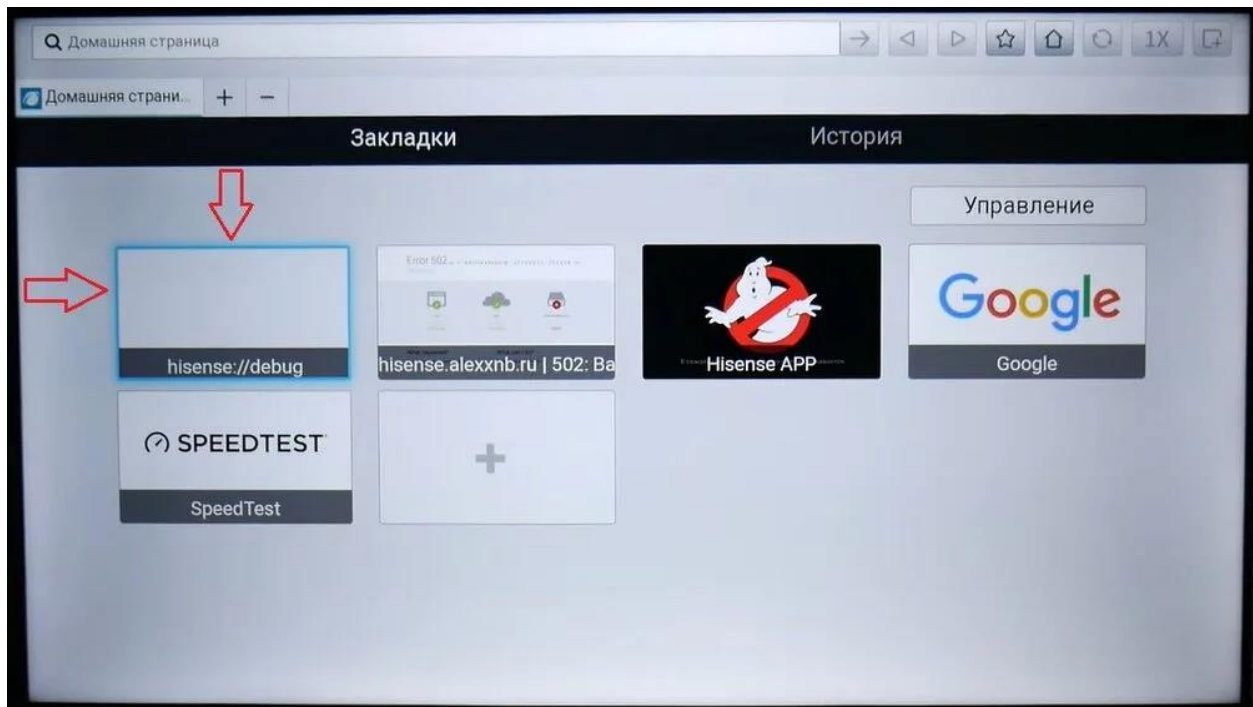
## 2. Создайте закладку



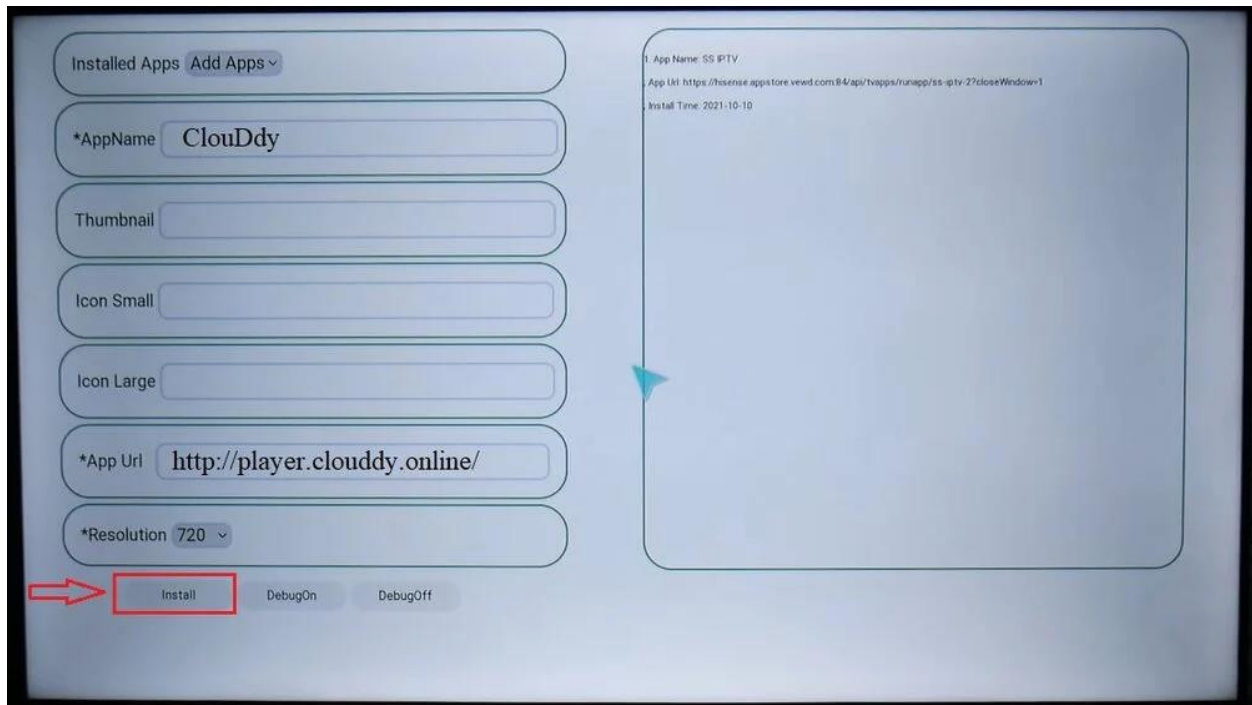
3. Пропишите в ней адрес hisense://debug



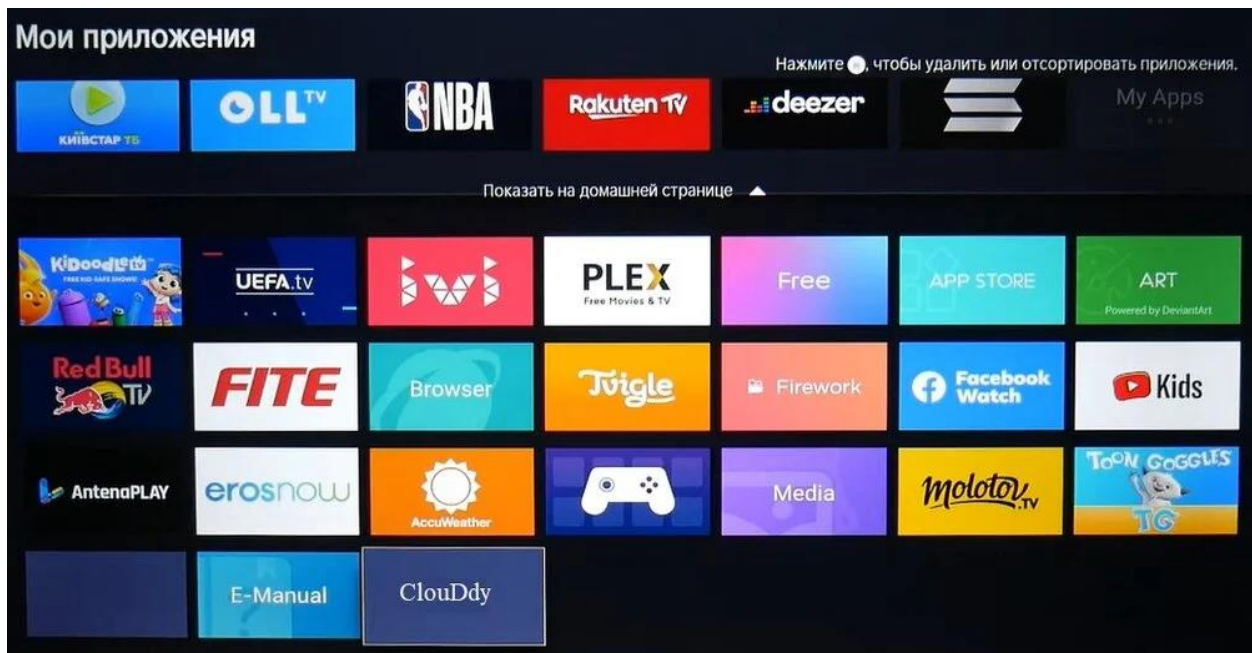
4. Нажмите на созданную Вами закладку



5. На открывшейся странице заполняем всего две графы, в одной записываем название приложения (ClouDdy), в другой адрес самого приложения, это <http://player.cloudydy.online/> и затем нажимаем кнопку Install



6. Если Вы все сделали правильно, то в правой части будет написано Installation Completed!  
После этого возвращаемся в My Apps и там найдете установленное приложение ClouDdy



# Установка приложения ClouDDy на ТВ с ОС VIDAA версии 5 - 7.

Теперь приложение [ClouDDy](#) доступно в официальном магазине VIDAA, так что Вы можете просто установить его из appstore и настроить по инструкции.

Инструкция по установке приложений на Vidaa 5,6,7:

1. Смените DNS-сервер\_1 на **195.58.50.236**

Пошаговое руководство для смены DNS.

Последовательно нажать: кнопку меню на пульту -> настройки -> сеть -> конфигурация сети -> настройки IP -> Вручную -> в поле DNS-сервер 1 прописать **195.58.50.236**, в поле DNS-сервер 2 оставить 0.0.0.0 -> Сохранить

2. Откройте на ТВ браузер и впишите в адресную строку **demo.vidaahub.com**

При загрузке в браузере появится окно соглашения, нажимаем continue

3. В открывшемся магазине выбираем нужное приложение (ClouDDy), и нажимаем ОК для установки.

4. Перезагрузите ТВ (выкл и снова вкл), НО ЛУЧШЕ отключите ТВ из розетки на несколько секунд.

Приложения в ТВ появятся только после перезагрузки !!

5. Возвращаем DNS (меню -> настройки -> сеть -> конфигурация сети -> настройки IP -> DHCP -> сохранить)

ВНИМАНИЕ !! Если не работает пункт 2-3. Значит ваш провайдер блокирует смену DNS -> раздайте интернет со смартфона на ТВ !!

Если для Вас все это слишком сложно, Вы всегда можете приобрести тв приставку и с ее помощью без проблем установить любое приложение.